

২০২২ খ্রিষ্টাব্দের চা বাগান সমূহের উৎপাদন (কেজি)

ক্রমিক নং	বাগানের নাম	২০২২ খ্রিষ্টাব্দের চা উৎপাদন (কেজি)
১	আছিয়া	৩৪৫,২১৮
২	আফিফানগর	১৮৩,৩৪৪
৩	আগুনিয়া	২৫,৩৭৮
৪	আলিবাহার	১২৮,৯৫০
৫	আল্লাদাদ	১৯,২৫০
৬	আলীনগর	৯৪৬,৯২২
৭	আমিনাবাদ	২৪০,৬৫১
৮	আমু	১,০১৯,৯০০
৯	আমরাইল	১,১৩২,৭৩৭
১০	আমতলী	২৭৩,২৬৫
১১	আধীরমানিক	১০৫,৬৯১
১২	আজগরবাদ	৩৭,৩৭৯
১৩	আতিয়াবাগা	১৬৪,৮১১
১৪	আয়শাবাগ	৮০,৭৬২
১৫	ববান	৫১,০৩৪
১৬	বাহাদুরপুর	১৪৩,০৩৬
১৭	বৈকুণ্ঠপুর	১৭৫,০৭৫
১৮	বালিশেরা ও জাগছেড়া	২,৩৯৩,৪৪৫
১৯	বারমাসিয়া	১,১০৫,৯৬৫
২০	ভাড়াউড়া	১,৫৫৭,৯০০
২১	বাউয়ানী	১৫২,৩১৯
২২	বিজয়া	৭৬,১৩৬
২৩	বিন্দাবন	৪৮৪,৮৭৮
২৪	বিটিআরআই	১৮৬,৫৭৯
২৫	বুরহাননগর	২০,১৮৭
২৬	বুরজান	৬৮১,৮৮০
২৭	চাকলাপুঞ্জি	৩০১,৩২৬
২৮	চামপারাই	৫৩৫,৩২২
২৯	চান্দবাগ	৪১২,৬৩৮
৩০	চাঁদপুর	৬৬৩,৫০০
৩১	চাঁদপুর বেলগাও	৩৭৪,০৫০
৩২	চাতলাপুর	৯৪৯,৯৫০
৩৩	চালতাছড়া	৩৩,৮২৪
৩৪	ছোটলেখা	১৮৯,১৫১

ক্রমিক নং	বাগানের নাম	২০২২ খ্রিষ্টাব্দের চা উৎপাদন (কেজি)
৩৫	চন্ডিছড়া	৪৭৪,০২২
৩৬	ক্রিভডন	৫৫৭,৫০৭
৩৭	ক্রোনাল	১৭২,০৩১
৩৮	ডাহক	৩৫,৪১৪
৩৯	দক্ষিণগুল	৯৭,৫২৪
৪০	ডালিয়া	১৫,৮৫৬
৪১	ডালুছেড়া	১৫,৮১৬
৪২	দাতমারা	৭১,১০৮
৪৩	দাডাগাঁও	১,৩৬১,৪৭১
৪৪	দেওড়াছড়া	৪১২,৮২৪
৪৫	ডিনস্টন	২,৬৫৮,৭৮০
৪৬	ডিউন্ডি	৬০১,০০০
৪৭	ধামই	৪৯৬,৯৯৯
৪৮	দিলদারপুর	২৩৪,৮০৬
৪৯	দিলকুশা	৩১১,৪৭৪
৫০	দিনাপুর	৩৭১,৫৩০
৫১	ডলোই	৬১৮,৫৮৯
৫২	এলাহিনুর	৩৭৮,১৪১
৫৩	ইটা	৬০২,৮৭৩
৫৪	ফাতেহবাগ	১১৮,৩৩০
৫৫	ফতেহপুর	৩৫,০০৪
৫৬	গাজীপুর	১,১০০,৯০০
৫৭	হাবিবনগর	৫০৪,৫৩০
৫৮	হাফিজ	১০৪,৭৪৮
৫৯	হাজি নগর	১৯৪,১৫২
৬০	হালদা ডালী	৯৫০,২০০
৬১	হামিদিয়া	১৪৬,২৩০
৬২	হিঞ্জাজিয়া	১৬৭,৯০৩
৬৩	হোসেনাবাদ	১৩০,৮৫৬
৬৪	ঈমাম	১৪১,২৪৬
৬৫	ইসলামাবাদ	৩২,০৯৮
৬৬	জাফলং	৩১৫,১৫০
৬৭	জগদীশপুর	৩০৩,৭২১
৬৮	ঝিমাই	২১৪,২৯০
৬৯	জুলেখানগর	২৫৬,২৪৪

Afradin
২৫.০২.২০২৩


আফরিন্দা ইয়াসমীন
পরিচালনা কর্মকর্তা
বাংলাদেশ চা বোর্ড

২৫.০২.২০২৩
জি. এম. আহসান হাবিব
অর্থনীতিবিদ


২০২২ খ্রিষ্টাব্দের চা বাগান সমূহের উৎপাদন (কেজি)

ক্রমিক নং	বাগানের নাম	২০২২ খ্রিষ্টাব্দের চা উৎপাদন (কেজি)
৭০	জ্ঞানবাজি	২৭৯,০০০
৭১	কৈলাছড়া ডালু	৭৫১,০৬৯
৭২	কালিকাবাড়ী	১৭৭,৫০৯
৭৩	কালিটি	১৯৪,৯৮৯
৭৪	কাশনাশাহাড়	৫১৯,৩০০
৭৫	করিমপুর	১,২৯৪,৫৮০
৭৬	কাশিপুর	১০৩,৪০৮
৭৭	কাজী এন্ড কাজী	৫৯৬,৪৫৯
৭৮	খাদিম	৪৯০,৩৭৫
৭৯	খান	৪২৩,৮৭৮
৮০	বেদারমারা	১১,১১২
৮১	কোদালা	৫৪৬,১১৪
৮২	করতোয়া	১১৮,০৬৯
৮৩	কর্ণফুলি	১,৮৬০,৫২২
৮৪	কুমারশাইল	১৬০,৬১৭
৮৫	কুরমা	৫৩৭,০৮২
৮৬	লক্ষীছড়া	১৫৫,২৪৯
৮৭	লাকাতুরা	৫৯৭,০২৬
৮৮	লালচাদ	৬৭৫,০০০
৮৯	লালাখাল	২০৯,৩৯৯
৯০	লোভাছড়া	৯০,৯১৬
৯১	লুয়ানি- হলিছড়া	৬১৬,৭৪০
৯২	লংলা	৫৮০,৪০০
৯৩	লক্ষরপুর	৭২৭,৮৮০
৯৪	এমআর খান	২৩১,৫৭৯
৯৫	মা জান	১৮২,৫০৬
৯৬	মাধবপুর	৪৮৬,৬৩৮
৯৭	মদনমোহনপুর	৩৩৬,৮৩০
৯৮	মধুপুর	৬৬৮,৯৫০
৯৯	মেঘালয়	৮,৮১৪
১০০	মালনীছড়া	৮৪৫,২৪২
১০১	মেরিনা	৩৯১,৮৯০
১০২	মাথিউড়া	৩১৭,৩৩১
১০৩	মাজদিহি	১,০৬২,৩২৯

ক্রমিক নং	বাগানের নাম	২০২২ খ্রিষ্টাব্দের চা উৎপাদন (কেজি)
১০৪	মিরতিংগা	৫২৫,০০০
১০৫	মির্জাপুর	১,৩৬০,৮০০
১০৬	এম এম	১৮৭,৯৫৫
১০৭	মোহাম্মদ নগর	৬৯,৬৬২
১০৮	মনিপুর	৪৬৮,৮৮৩
১০৯	মোমিনছড়া	৩০৪,৩২৩
১১০	মৌলভী	১৮৬,৬৭৮
১১১	মুড়াইছড়া	১২২,৭৪৫
১১২	নাহার	২৩৩,৯৯০
১১৩	নালুয়া	১,২৭৫,৪৩০
১১৪	নন্দরানী	২৬৯,৮৩২
১১৫	নাসেহা	৭২,০৯৬
১১৬	নেপচুন	১,১৩৩,০০০
১১৭	নিউসমনবাগ	৮৯৩,১৭৬
১১৮	নিউ-দৌতমারা	২৪৫,৪০০
১১৯	নয়াপাড়া	৪৭৮,০০০
১২০	নূরজাহান	২৬৭,৮০০
১২১	উদালিয়া	৯৭২,২০০
১২২	উত্তরবাগ	১,৪২৮,২২২
১২৩	পাল্লাকান্দি	২৩,১০০
১২৪	পাল্লাখল	১৭১,৬৫১
১২৫	পঞ্চবাটি	৩৭৯,৮৮৬
১২৬	পারকুল	২৯২,৮০০
১২৭	পাত্রখোলা	১,৩৭২,৭৩২
১২৮	ফুলতলা	৬৬০,২১০
১২৯	ফুলবাজী	৫১৪,১৫০
১৩০	প্রেমনগর	২২২,৮৬৫
১৩১	রহমানিয়া	৮৮,৪৫৮
১৩২	রাজঘাট	২,৭৩৩,৮০৮
১৩৩	রাজকী	৪৫৭,৯০০
১৩৪	রাজনগর	৯৪০,৭৬৫
১৩৫	রামগর	৭৪৭,৩৫২
১৩৬	রাঙ্গাপানি	৭৩০,৯৯৬
১৩৭	রশিদাবাদ	১৩৯,১৬০
১৩৮	রশিদপুর	১,৮৮২,৭৯১


 ২৬.০২.২০

আফরুদা ইয়াসমীন
 পরিসংখ্যান কর্মকর্তা
 বাংলাদেশ চা বোর্ড


 ২৬.০২.২০

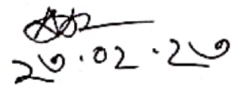
জি. এম. আহসান হাবিব
 অর্থনীতিবিদ

২০২২ খ্রিষ্টাব্দের চা বাগান সমূহের উৎপাদন (কেজি)

ক্রমিক নং	বাগানের নাম	২০২২ খ্রিষ্টাব্দের চা উৎপাদন (কেজি)
১৩৯	রেহনা	১০৫,২১০
১৪০	রেমা	৩৭৭,৫৫৫
১৪১	রাজিছড়া	২৫২,৩৬০
১৪২	রসা	৫১০,৭৩৫
১৪৩	সাহাবাজপুর	২৭১,৯২৮
১৪৪	সাগরনাল	৫৫০,০০০
১৪৫	সাইফ	৩৭২,৭৯১
১৪৬	স্যালিলান	১৯৯,৫৯০
১৪৭	সাতগাঁও	৭৪৭,০৫০
১৪৮	সিরাজনগর	২২২,০০০
১৪৯	শফিনগর	১২,১০৪
১৫০	শমসেরনগর	১,১২৫,৫০০
১৫১	সিলোয়া	৪৪১,৩০০
১৫২	সোনাবুপা	৪৮০,৫৩৯
১৫৩	শ্রীবাড়ী	৬১২,২২৬
১৫৪	শ্রীপুর	৩৮,৯১৪
১৫৫	শ্রীগোবিন্দপুর	৭৮৬,৩৫১
১৫৬	স্টার	৫২,৪২৫
১৫৭	সুরমা	১,১৫০,৫০০
১৫৮	তেলিয়াপাড়া	৫২২,৮৫৯
১৫৯	ঠান্ডাছড়ি	২১,৮৮০
১৬০	ট্রিপল জেড	৫৫,৩৮৮
১৬১	ওয়ান্নাছড়া	৪৭,৯৯৩
১৬২	ওয়াহিদাবাদ	৯৪,৬৭৮
১৬৩	জেরিন	৬৮২,৫০০
১৬৪	গ্রীন ফিল্ড	৮৮,৯২৬
১৬৫	হক	১৬৫,১৫৭
১৬৬	জেড এন্ড জেড	১৭,০০৬
১৬৭	পঞ্চগড় ক্ষুদ্রায়তন	১৬,৩১৭,৯৭৪
১৬৮	বান্দরবান ক্ষুদ্রায়তন	৭,২৮৪
মোট উৎপাদন		৯৩,৮২৯,১৬২

Afrika
26.02.26

আফরিকা ইয়াসমীন
পরিসংখ্যান কর্মকর্তা
বাংলাদেশ চা বোর্ড


26.02.26

জি, এম, আহসান হাবিব
অর্থনীতিবিদ